

OSPEDYC

Estimado Prestador:

Tal como se informó oportunamente, se ha modificado el **proceso de autorizaciones, denuncias de internaciones y validación de prestaciones** con el objetivo agilizar el proceso de atención de nuestros afiliados y conocer en tiempo real las prestaciones que reciben los mismos.

USUARIO Y CONTRACEÑA (**PEDIR COLEGIO DE BIOQUIMICOS**)

A partir del 4 de junio de 2018, será **obligatorio utilizar OSPEDYC DIRECTO** para realizar los siguientes trámites:

- **Denuncia de internaciones**
- **Solicitud de autorizaciones en pacientes internados**
- **Validación de prestaciones** (esto significa el registro de todas las prestaciones ambulatorias al momento de ser realizadas por la institución, requieran o no autorización previa)

A partir de las prestaciones de junio de 2018, dichos trámites tendrán carácter obligatorio. Aquellas internaciones que no sean denunciadas y las prestaciones que no sean validadas de acuerdo al procedimiento no podrán ser facturadas a la obra social, excepto las internaciones prolongadas con autorización de “corte”.

En línea con los cambios implementados, le recordamos que tal como está definido en las “Normas Operativas/Punto III – Normas de Facturación”, las siguientes prestaciones deben ser remitidas a la obra social en **factura separada por cada paciente**.

- **Internaciones por Accidentes**
- **Prestaciones con Recupero S.U.R.**

La información necesaria para poder llevar adelante el proceso se encuentra en el Manual que se adjunta. En caso de dudas o dificultades, por favor comunicarse a los siguientes teléfonos:

- CALL CENTER: 0800-345-6773
- AUDITORÍA MÉDICA: 0800-345-6780
- SOPORTE SISTEMAS: 5353-3554/55/57

Sin otro particular, los saludamos atentamente,

Dr. Esteban Lifschitz
Director Médico Nacional
OSPEDYC



Procedimiento para Denuncia de Internaciones,
solicitud de autorizaciones y validación de
prestaciones.

El presente manual permitirá al prestador denunciar ingresos y egresos de pacientes, solicitar autorizaciones de prácticas para pacientes internados y validar las prestaciones al momento de realizarse.

Se recuerda que las prácticas programadas con internación deben ser autorizadas por el paciente en alguna dependencia de OSPEDYC, las mismas no pueden ser solicitadas por el prestador.

Contenido

Ingreso al Canal de Prestadores – OSPEDYC DIRECTO.....	4
Autorizador	5
Denuncia de internaciones	6
Pacientes internados	9
Finalizar Internación	10
Solicitar Autorizaciones en pacientes internados.....	10
Validación de prestaciones	14
Validación de prácticas autorizadas.....	14
Validación de prácticas que no requieren autorización	16
Mis Prestaciones	19
Búsqueda de Afiliados	20
Formularios de Accidentes	20
Teléfonos de contacto	21

Ingreso al Canal de Prestadores – OSPEDYC DIRECTO

Para acceder al “Canal de Prestadores de Ospedyc”, denominado OSPEDYC DIRECTO, deberá ingresar a la siguiente dirección: www.ospedycdirecto.org.ar

El Canal de Prestadores es la puerta de ingreso a los diferentes aplicativos de uso Prestacional.

*Recomendamos utilizar el navegador **Mozilla Firefox***

Para acceder deberá ingresar el usuario y contraseña enviados oportunamente. En caso de no haberla recibido, deberá contactarse con Soporte de sistemas al 5353-3554/3555/3557.



The screenshot shows the login interface for OSPEDYC DIRECTO. At the top left is the OSPEDYC logo. In the top right, there are input fields for 'Usuario:' and 'Contraseña', followed by a 'Login' button. The main header features the text 'OSPEDYCDIRECTO' in orange and 'CANAL DE PRESTADORES' in blue with a medical cross icon. Below this is a horizontal menu with the following items: 'Novedades', 'Ventanilla Virtual', 'Autorizador', 'Cartilla Médica', 'Acceso a HCE', 'Consultas', 'Pedidos Compras', and 'Mesa de Ayuda'.

Luego de registrarse correctamente, podrá identificar el nombre del usuario (en el margen superior derecho) y el menú de opciones para navegar el sitio.



The screenshot shows the user dashboard after a successful login. The top right corner displays 'Bienvenido' followed by a series of red squares representing the username and a 'Logout' button. The main header is identical to the login page, showing 'OSPEDYCDIRECTO' and 'CANAL DE PRESTADORES'. The horizontal menu at the bottom is also identical, with the same eight navigation options.

A continuación, se presentan los contenidos y trámites que pueden ser realizados a través de la solapa AUTORIZADOR.



Autorizador



En esta solapa encontrará las siguientes opciones:

- Denuncia de Internación
- Prácticas en Internación
- Validar Solicitudes
- Mis solicitudes
- Búsqueda de autorizaciones
- Búsqueda de afiliados
- Formularios de Accidentes

Denuncia de internaciones

Denuncia de Internacion

En esta solapa deberán denunciarse todas las internaciones de afiliados de OSPEDYC.

Las internaciones de URGENCIA solo requerirán que sean denunciadas por esta vía; Por su parte, las internaciones programadas requerirán de la autorización previa, la cual debe ser tramitada por el afiliado en alguna dependencia de OSPEDYC.

Para proceder a denunciar una internación deberán completarse todos los datos que aparecen en la siguiente pantalla.

Denuncia de Internación

Afiliado

Ingrese Nombre o Documento

Ingrese el nombre y presione enter

Motivo de Ingreso

CLÍNICA ROCA S.A.

Institucion:

Edad:

Fecha Ingreso

21/05/2018

Sector:

SELECCIONE

Programada☒**Urgencia**☐

Seleccione una de las sig. opciones:

☐ACCIDENTE EN VIA PUBLICA

☐ACCIDENTE DE TRABAJO

☐OTRO TIPO DE ACCIDENTE CON DENUNCIA POLICIAL

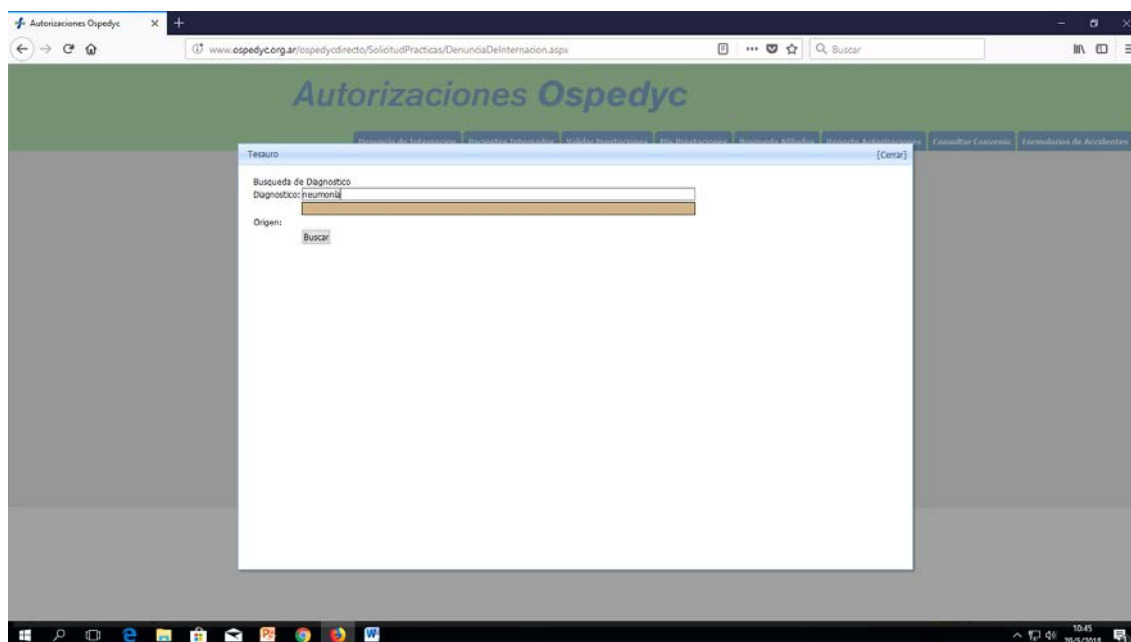
☐NINGUNO

Grabar

Se describen los datos que deben cargarse en cada concepto:

- 1) Afiliado: Deberá ingresarse el número de afiliado o su Apellido y Nombre, luego presionar Enter. Se visualizará el afiliado que coincida con la búsqueda.
- 2) Motivo de Ingreso: Al tildar dicha ventana podrá buscarse el motivo que justifica la internación del paciente.

A modo de ejemplo, se presenta el proceso para seleccionar el motivo NEUMONÍA. Inicialmente se ingresa el término que se desea buscar.



AutORIZACIONES Ospedyc

www.ospedyc.org.ar/ospedycdirecto/SolicitudPracticas/DenunciaDeInternacion.aspx

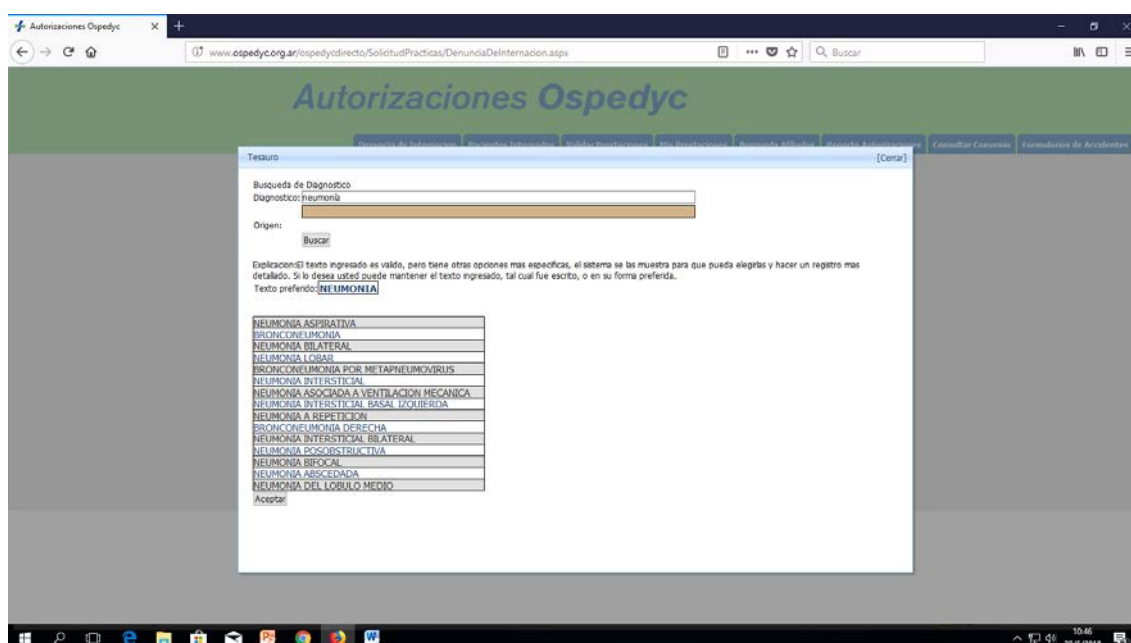
Busqueda de Diagnostico

Diagnostico: Neumonía

Origen:

Buscar

El sistema presentará todos los motivos que coincidan con el término utilizado, debiendo seleccionar el que más se acerque al motivo de internación del paciente.



AutORIZACIONES Ospedyc

www.ospedyc.org.ar/ospedycdirecto/SolicitudPracticas/DenunciaDeInternacion.aspx

Busqueda de Diagnostico

Diagnostico: Neumonía

Origen:

Buscar

Explicacion: El texto ingresado es válido, pero tiene otras opciones mas especificas, el sistema se las muestra para que pueda elegirlas y hacer un registro mas detallado. Si lo desea usted puede mantener el texto ingresado, tal cual fue escrito, o en su forma preferida.

Texto preferido: NEUMONIA

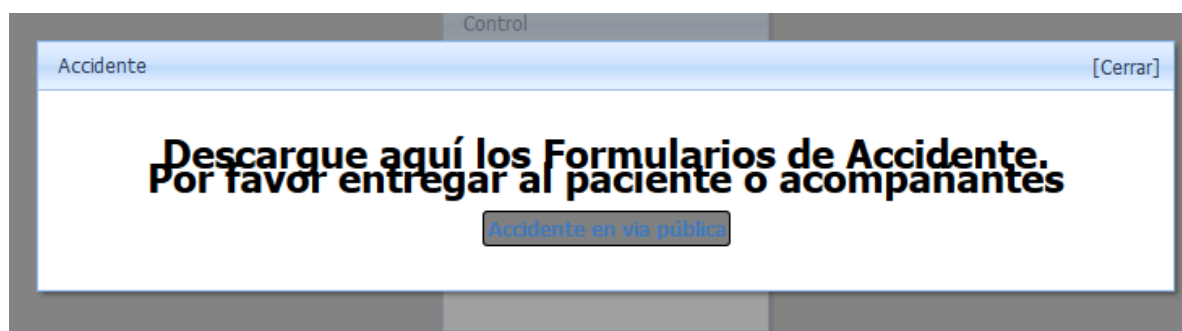
NEUMONIA ASPIRATIVA
BRONCOPINEUMONIA
NEUMONIA BILATERAL
NEUMONIA LOBAR
BRONCOPINEUMONIA POR METAPNEUMOVIRUS
NEUMONIA INTERSTICIAL
NEUMONIA ASOCIADA A VENTILACION MECANICA
NEUMONIA INTERSTICIAL BASAL D'OLIVERIA
NEUMONIA A REPETICION
BRONCOPINEUMONIA DERECHA
NEUMONIA INTERSTICIAL BILATERAL
NEUMONIA BRONCOINFLAMATORIA
NEUMONIA BIFOCAL
NEUMONIA ABSCEDEDADA
NEUMONIA DEL LOBULO MEDIO

Aceptar

Una vez seleccionado el motivo deberá tildar ACEPTAR.

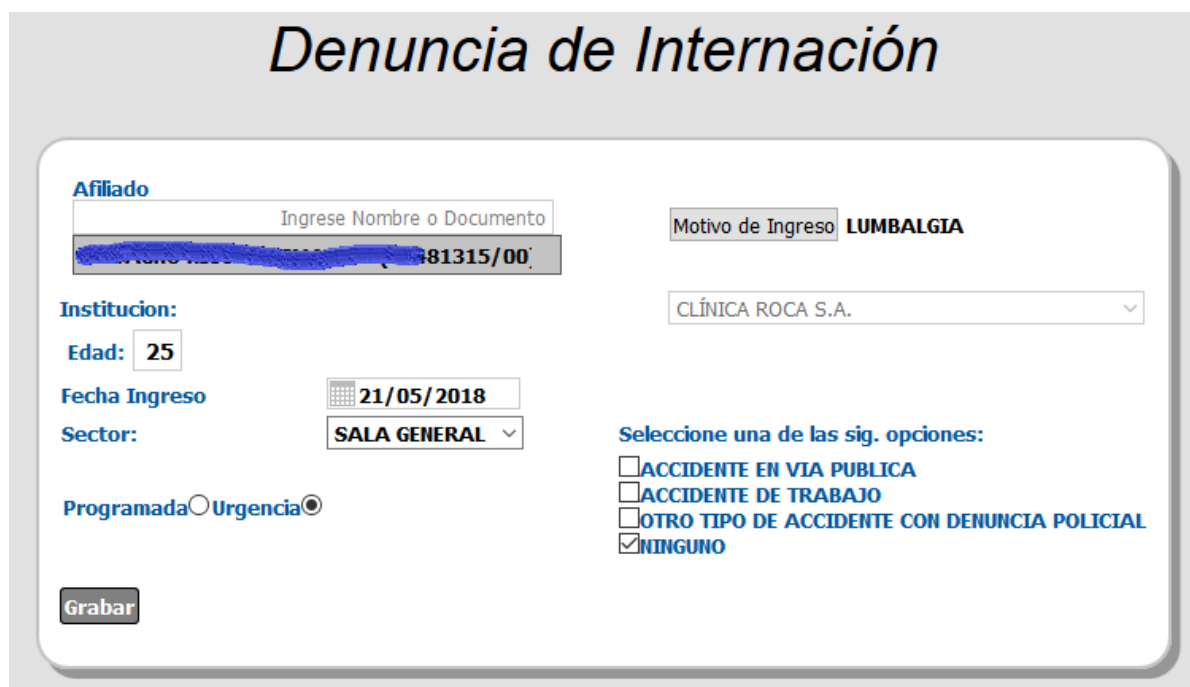
- 3) Edad: Aparece de manera automática al seleccionar el afiliado.
- 4) Fecha de Ingreso: Deberá consignarse la fecha de internación del paciente, por defecto aparecerá la fecha del día que se realiza la denuncia de internación. Dicha fecha podrá ser modificada, pudiendo seleccionar hasta 24 horas hábiles previas.
- 5) Sector: Deberá seleccionarse una de las opciones del menú desplegable.
- 6) Tipo de internación: Deberá seleccionar si se trata de una internación de urgencia o programada. En este último caso, solamente podrá denunciarse una internación que cuente con autorización previa de la obra social.
- 7) Accidentes: Deberá seleccionar una de las opciones disponibles. En caso que la internación no se relacione con ninguno de los tipos de accidentes descriptos, deberá seleccionarse "Ninguno".

Si se selecciona alguno de los tipos de accidentes se visualiza la siguiente ventana:



The screenshot shows a window titled "Accidente" with a "Control" tab and a "[Cerrar]" button. The main text reads: "Descargue aquí los Formularios de Accidente. Por favor entregar al paciente o acompañantes". Below this text is a button labeled "Accidente en via pública".

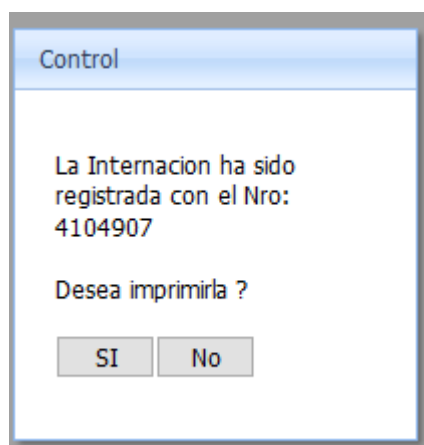
A modo de ejemplo se presenta la pantalla que se observará al finalizar la carga de la misma.



The screenshot shows the "Denuncia de Internación" form. It includes the following fields and options:

- Afiliado:** "Ingrese Nombre o Documento" (with a blurred input field) and "Motivo de Ingreso" (set to "LUMBALGIA").
- Institucion:** A dropdown menu set to "CLÍNICA ROCA S.A.".
- Edad:** A text box containing "25".
- Fecha Ingreso:** A date picker set to "21/05/2018".
- Sector:** A dropdown menu set to "SALA GENERAL".
- Programada:** A radio button.
- Urgencia:** A radio button, which is selected.
- Seleccione una de las sig. opciones:**
 - ☐ ACCIDENTE EN VIA PUBLICA
 - ☐ ACCIDENTE DE TRABAJO
 - ☐ OTRO TIPO DE ACCIDENTE CON DENUNCIA POLICIAL
 - ☒ NINGUNO
- Grabar:** A button at the bottom left.

- 8) Luego de completar toda la información requerida, deberá pulsar la opción “Grabar”. Al hacerlo se visualizará el número con el cual ha sido registrada la internación, pudiendo imprimirlo si así lo desea.



Pacientes internados

Pacientes Internados

En esta solapa podrá visualizar todos los pacientes que se encuentran internados en su institución. Desde la misma podrá solicitar autorizaciones para prácticas que así lo requieran según el convenio y también finalizar una internación (denunciar el egreso sanatorial).

Pacientes Internados

Los medicamentos que requieren autorización deber ser solicitados a través de los canales habituales

Solicitud	Fecha Desde	Nro.afiliado	/	Apellido y Nombre	Efector	Seleccionar	Finalizar
4104907	21/05/2018	37481315	00	RISTAGNO NICOLAS EMANUEL	CLÍNICA ROCA S.A.		
4104894	17/05/2018	27704139	00	OSUNA VARGAS LUCAS EZEQUIEL	CLÍNICA ROCA S.A.		
4094712	17/04/2018	21389863	02	CARRASCO VALENTIN	CLÍNICA ROCA S.A.		

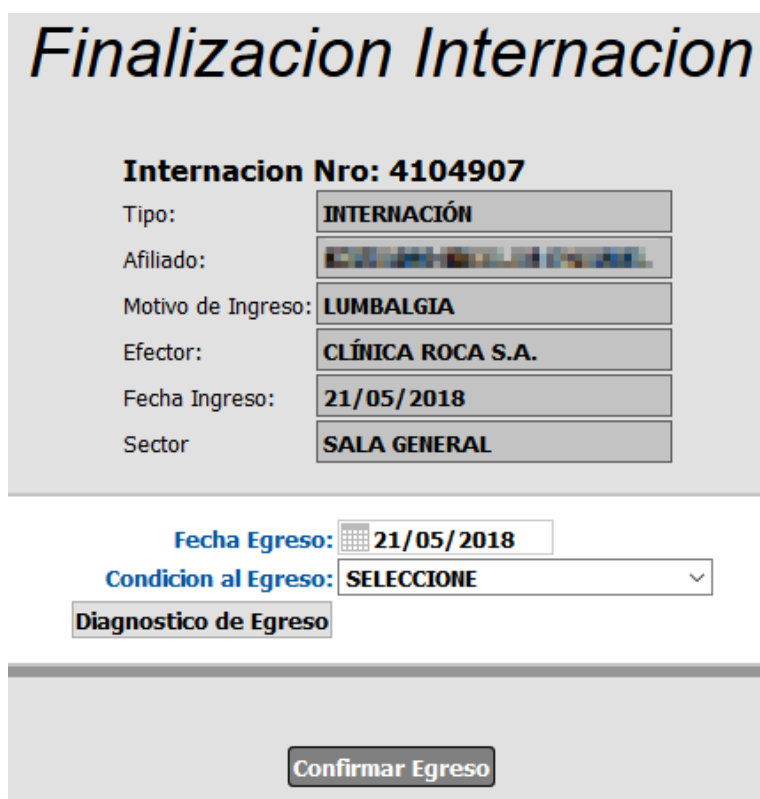
Institucion:

En esta pantalla podrá solicitar autorizaciones de prácticas en pacientes internados (solamente aquellas que requieran autorización de acuerdo con el convenio) y/o finalizar una internación.

Finalizar Internación

Cada vez que egrese un paciente de la institución, deberá denunciarse el mismo seleccionando la opción "Finalizar".

Al hacerlo aparecerá la siguiente pantalla.



Finalizacion Internacion

Internacion Nro: 4104907

Tipo:	INTERNACIÓN
Afiliado:	[REDACTED]
Motivo de Ingreso:	LUMBALGIA
Efector:	CLÍNICA ROCA S.A.
Fecha Ingreso:	21/05/2018
Sector	SALA GENERAL

Fecha Egreso: 21/05/2018

Condicion al Egreso: SELECCIONE

Diagnostico de Egreso

Confirmar Egreso

Los datos que deben cargarse en esta solapa son:

- Fecha de egreso: Podrá ser la fecha del día en que se denuncia el egreso o el día anterior. El sistema no permite finalizar internaciones más allá de las 24 hs hábiles de ocurrido.
- Condición al Egreso: Deberá seleccionarse una de las opciones que aparecen en el menú desplegable.
- Diagnóstico de Egreso: Al tildar dicha opción aparecerá el motor de búsqueda de manera similar al comentado en el apartado sobre "Denuncia de Internación". Este campo deberá cargarse aun cuando el diagnóstico de egreso resulte el mismo que el cargado como "Motivo de Ingreso".

Tesauro [Cerrar]

Busqueda de Diagnostico

Diagnostico:

Origen:

Buscar

Explicacion:El texto ingresado es valido, pero tiene otras opciones mas especificas, el sistema se las muestra para que pueda elegir y hacer un registro mas detallado. Si lo desea usted puede mantener el texto ingresado, tal cual fue escrito, o en su forma preferida.

Texto preferido:LUMBALGIA

LUMBOCIATALGIA
LUMBALGIA AGUDA
LUMBALGIA CRONICA
LUMBOCIATALGIA IZQUIERDA
LUMBOCIATALGIA DERECHA
LUMBALGIA MECANICA
LUMBALGIA MECANICA POST ESFUERZO
CIATALGIA L5 IZQUIERDA
LUMBOCIATALGIA BILATERAL
DORSOLUMBALGIA MECANICA
SINDROME FACETARIO LUMBAR
LUMBALGIA POSTURAL
DOLOR LUMBAR CRONICO RECURRENTE
LUMBOCIATALGIA AGUDA
LUMBALGIA POSTERIOR

Aceptar



Una vez completados los datos requeridos, deberá seleccionar “Confirmar Egreso”.

Solicitar Autorizaciones en pacientes internados

En caso de prestaciones que requieran autorización previa por parte de OSPEDYC, el prestador deberá solicitarlos por esta vía. Para ello deberá tildar la opción “Seleccionar”.

Pacientes Internados

Los medicamentos que requieren autorización deben ser solicitados a través de los canales habituales

Solicitud	Fecha Desde	Nro.afiliado /	Apellido y Nombre	Efector	Seleccionar	Finalizar
4104894	17/05/2018	27704139	00 OSUNA VARGAS LUCAS EZEQUIEL	CLÍNICA ROCA S.A.		

Institucion: CLÍNICA ROCA S.A.

Al hacerlo, aparecerá la siguiente pantalla en la cual deberá buscar la prestación que se desea realizar en el margen inferior izquierdo.

Pacientes Internados

Los medicamentos que requieren autorización deben ser solicitados a través de los canales habituales

Afiliado: 37481315/00 - RISTAGNO NICOLAS EMANUEL

Diagnostico: LUMBALGIA

Fecha: 21/05/2018

Efector: CLÍNICA ROCA S.A.

Internación: 4104907

 Ingresar Nueva Prestacion

 Prestaciones

Al tildar la opción “Ingresar Nueva Prestación” aparecerá un espacio para ingresar la misma, luego de lo cual deberá pulsar la tecla “TAB”. Deberá cargar también la cantidad solicitada, la cual por defecto será 1 y eventuales observaciones si lo considera necesario.

[Denuncia de Internacion](#)
[Pacientes Internados](#)
[Validar Prestaciones](#)
[Mis Prestaciones](#)
[Busqueda Afiliados](#)

Pacientes Internados

Los medicamentos que requieren autorización deber ser solicitados a través de los canales habituales

Afiliado: **27704139/00 - OSUNA VARGAS LUCAS EZEQUIEL**

Diagnostico: **FIEBRE**

Fecha: **29/05/2018**

Efector: **CLÍNICA ROCA S.A.**

Internacion: **4104894**

Ingresar Nueva Prestacion

Prestaciones

Buscar Prestación "Pulse TAB"

Cantidad:
Observación:

Luego de presionar dicha tecla aparecerán todas las prestaciones que coincidan con la búsqueda.

Ingresar Nueva Prestacion

Prestaciones

Buscar Prestación "Pulse TAB"

CODIGO DESCRIPCION

02.50.62 PRÁCTICAS OFTALMOLÓGICAS 3 (INCLUYE: ECOMETRIA UNILATERAL, ECOMETRIA BILATERAL, ECOGRAFIA OFTALMOLOG
 18.01.04 ECOGRAFIA TOCONECOLOGICA.
 18.01.06 ECOGRAFIA MAMARIA UNI O BILATERAL.
 18.01.07 ECOGRAFIA CEREBRAL (CON MODO B Y A).
 18.01.09 ECOGRAFIA OFTALMOLOGICA UNI O BILATERAL.
 18.01.10 ECOGRAFIA TIROIDEA.
 18.01.11 ECOGRAFIA DE TESTICULOS.
 18.01.12 ECOGRAFIA COMPLETA DE ABDOMEN.
 18.01.13 ECOGRAFIA HEPATICA, BILIAR, ESPLENICA O TORACICA.
 18.01.14 ECOGRAFIA DE VESIGA O PROSTATA.
 18.01.16 ECOGRAFIA RENAL BILATERAL.
 18.01.17 ECOGRAFIA DE AORTA ABDOMINAL DINAMICA Y ESTATICA. (MODO M).
 18.01.18 ECOGRAFIA PANCREATICA O SUPRARRENAL.
 18.01.21 ECOGRAFIA PARA LA AMNIOCENTESIS.
 18.50.03 ECOGRAFIA TRANSFONTANELAR
 18.50.05 ECOGRAFIA DE CADERA DEL RECIEN NACIDO
 18.50.06 ECOGRAFIA DE CADERA
 18.50.07 ECOGRAFIA DE OTROS ORGANOS Y REGIONES

Cantidad:

Observación:

Deberá seleccionar la prestación buscada, presionando sobre la “lupa” que aparece a la izquierda de cada una de las prestaciones. Al hacerlo, aparecerá la descripción de la prestación y el “Estado” de la misma. Los Estados posibles son “Autorizado” o “Pendiente”, este último implica que la prestación se encuentra en análisis por Auditoría Médica.

En caso que requiera solicitar más de 1 prestación, deberá repetir el procedimiento tildando “Ingresar Nueva Solicitud”. Una vez que haya terminado de cargar todas las prestaciones que desea realizar, deberá seleccionar la opción **Finalizar Solicitud**

Validación de prestaciones

Validar Prestaciones

Todas las prestaciones que se realicen a afiliados de OSPEDYC deberán ser validadas, independientemente del requerimiento o no de autorización previa. Este apartado tiene como objetivo confirmar la realización de las prácticas en tiempo real, de forma similar al funcionamiento de un posnet.

En caso de querer validar una prestación que requiere autorización deberá seleccionar la opción AUTORIZADAS. Por el contrario, para validar prestaciones que no requieren autorización previa, deberá seleccionar la opción "No requiere autorización".

Validacion de practicas

Autorizadas

No requiere Autorizacion

Validación de prácticas autorizadas

Al seleccionar esta opción aparecerá el listado de prácticas autorizadas para cada afiliado de OSPEDYC. Al mismo tiempo, podrá buscar la prestación autorizada ingresando el Nro de Solicitud.

Validacion de practicas

Autorizadas

No requiere Autorizacion

Cod Nom	Descripcion	Validacion	Apellido y Nombre	Nro Afi	/	Validar
12.70.27	MODULO REEMPLAZO TOTAL DE CADERA (ARTROPLASTIA)		GATO RODRIGO JAVIER	29627842	00	


Nro.Solicitud


Buscar

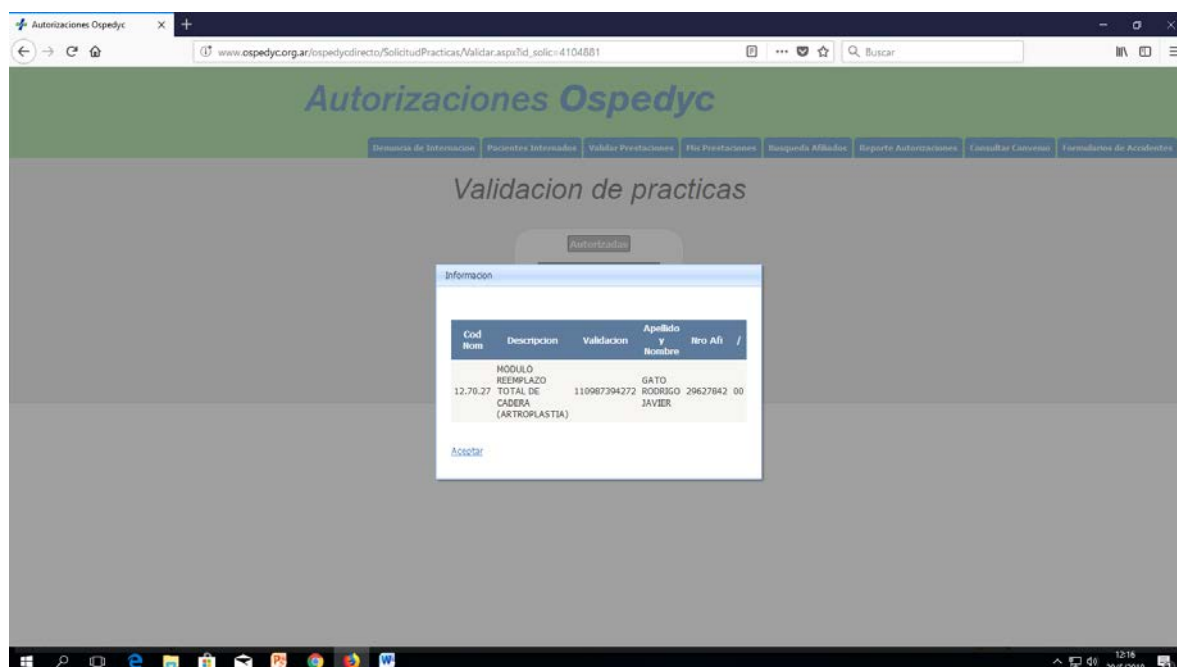
Para validar la prestación deberá pulsar el ícono “Validar” 

Validacion de practicas

Nro.Solicitud

Solicitud	codigo	fecha	Nro.afiliado	/	Apellido y Nombre	Fecha Prescripcion	validar
4104881	12.70.27	15/05/2018	29627842	00	GATO RODRIGO JAVIER	15/05/2018	

Para validar las practicas pulsar el icono en la columna validar . Al hacerlo aparecerá una pantalla con el número de validación de dicha práctica.



Autorizaciones Ospedyc

Validacion de practicas

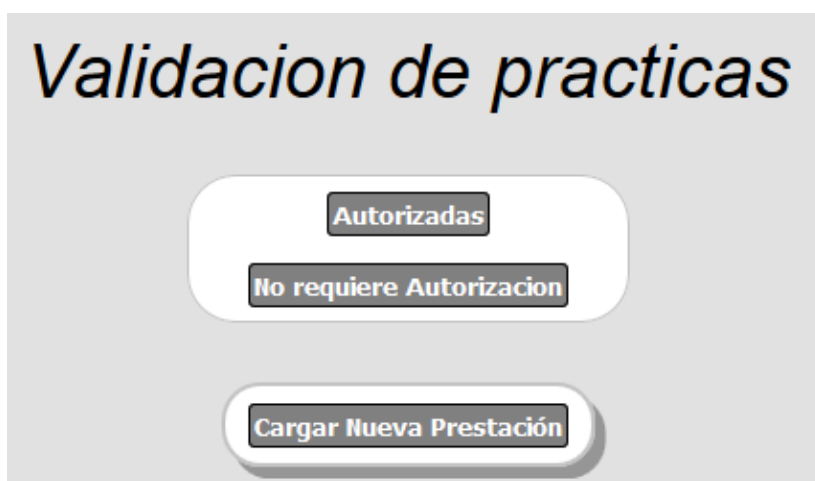
Informacion

Cod. Burs	Descripcion	Validacion	Apellido y Nombre	Nro. Afiliado
12.70.27	MODULO REEMPLAZO TOTAL DE CABEZA (ARTROPLASTIA)	110967394272	GATO RODRIGO JAVIER	29627842 00

[Aceptar](#)

Validación de prácticas que no requieren autorización

Si desea validar una práctica que no requiere autorización previa, debe seleccionar la opción “No requiere Autorización”. Al hacerlo, debe seleccionar “Cargar Nueva Prestación”.



Validacion de practicas

Autorizadas

No requiere Autorizacion

Cargar Nueva Prestación

Al hacerlo, aparece la siguiente pantalla.



Validacion de practicas

Autorizadas

No requiere Autorizacion

Afiliado

Ingrese Nombre o Documento

Ingrese el nombre y presione enter

Institucion: CLÍNICA ROCA S.A.

Edad:

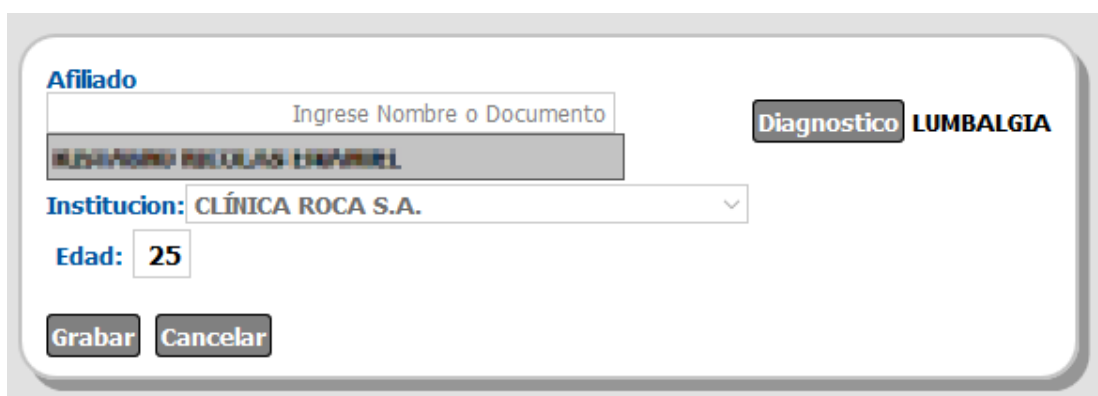
Diagnostico

Grabar Cancelar

En la misma deberán ingresarse los siguientes datos:

- Afiliado: Deberá ingresarse el número de afiliado o su Apellido y Nombre, luego presionar Enter. Se visualizará el afiliado que coincida con la búsqueda.
- Diagnóstico: Al pulsar dicha opción se visualiza una ventana emergente a fin de buscar el diagnostico utilizando el tesoro de diagnósticos.
- Edad: Aparece de manera automática al seleccionar el afiliado.

Una vez completados esos datos, debe seleccionar la opción “Grabar”.



Se abrirá una pantalla en la cual deberá buscar la prestación que desea validar. La búsqueda puede realizarse por nombre o código de la misma.



Afiliado:	37481315/00 - RISTAGNO NICOLAS EMANUEL
Motivo de Ingreso:	HIPOACUSIA
Fecha:	29/05/2018
Efector:	CLÍNICA ROCA S.A.
Internacion:	

Validacion de practicas

Autorizadas
 No requiere Autorización

Afiliado: **37481315/00 - RISTAGNO NICOLAS EMANUEL**
 Motivo de Ingreso: **HIPOACUSIA**
 Fecha: **29/05/2018**
 Efector: **CLÍNICA ROCA S.A.**
 Internación:

Ingresar Prestacion
 Prestaciones
 Buscar Prestación "Pulse TAB"

 Cantidad: Observación:

Una vez que identifique la prestación, deberá seleccionar la opción “Validar”.

Ingresar Prestacion
 Prestaciones

CODIGO	DESCRIPCION	CANT.	ELIMINAR
42.01.01	CONSULTA MEDICA	1	

Validar

Una vez que haya validado la prestación aparecerá una pantalla con el número de validación de la prestación, el cual deberá utilizar para facturar la práctica.

Informacion

La validacion ha sido aprobada

Cod Nom	Descripcion	Validacion	Apellido y Nombre	Nro Afi	/
42.01.01	CONSULTA MEDICA	110987394302	RISTAGNO NICOLAS EMANUEL	37481315	00

[Aceptar](#)

Mis Prestaciones

Mis Prestaciones

En esta solapa se accede al registro de las prestaciones e internaciones de su institución.

Tal como se presenta en la pantalla a continuación, podrá consultar las prestaciones Ambulatorias, de Internación o Todas.

En el caso de prestaciones Ambulatorias, podrá consultar aquellas que aún se encuentran bajo análisis de Auditoría Médica, las que ya han sido realizadas y las que han sido rechazadas por Auditoría.

Por su parte, al seleccionar la opción "Internación", se presentarán las internaciones cerradas.

Finalmente si elige la opción "Todas", se presentaran las practicas registradas y las internaciones denunciadas.

Mis Prestaciones

☒ Ambulatorio
 ☐ Internacion
 ☐ Todas

☒ En Auditoria
 ☐ Realizadas
 ☐ Rechazadas

Id Internacion	Nro.afiliado	/	Apellido y Nombre	Efector	Cod Nom	Descripcion
4104873	29627842	00	GATO RODRIGO JAVIER	CLÍNICA ROCA S.A.	60.07.70	HEMODINAMIA
4104873	29627842	00	GATO RODRIGO JAVIER	CLÍNICA ROCA S.A.	10.70.36	TRASPLANTE RENAL

Mis Prestaciones

☒ Ambulatorio
 ☐ Internacion
 ☐ Todas

☐ En Auditoria
 ☒ Realizadas
 ☐ Rechazadas

Cod Nom	Descripcion	Validacion	Apellido y Nombre	Nro Afi	/
43.01.01	UNA CAMA EN HABITACION DE DOS CON BAÑO PRIVADO.	110987383525	CARRASCO VALENTIN	21389863	02
12.50.69	OSTEOSINTESIS REEMPLAZO PARCIAL DE CADERA	110987394266	GATO RODRIGO JAVIER	29627842	00
23.01.78	HEMOGRAMA. INCLUYE RECuento DE HEMATIES, LEUCOCITOS, FORMULA LEUCOCITARIA Y MORFOLOGIA, HEMATOCRITO Y DOSAJE DE HEMOGLOBINA.	110987394269	GATO RODRIGO JAVIER	29627842	00
42.01.01	CONSULTA MEDICA	110987394271	GATO SUSANA MARTA	03281958	00
42.01.01	CONSULTA MEDICA	110987394275	BAVASSO CARLOS ALBERTO	07720096	00
18.01.11	ECOGRAFIA DE TESTICULOS.	110987394282	OSUNA VARGAS LUCAS EZEQUIEL	27704139	00
18.50.06	ECOGRAFIA DE CADERA	110987394297	RISTAGNO NICOLAS EMANUEL	37481315	00

Mis Prestaciones

☐ Ambulatorio
 ☒ Internacion
 ☐ Todas

☒ Cerradas

Solicitud	Fecha Desde	Nro.afiliado	/	Apellido y Nombre	Efector	Fecha Cierre	Imprimir
4104907	21/05/2018	37481315	00	RISTAGNO NICOLAS EMANUEL	CLÍNICA ROCA S.A.	21/05/2018	
4104873	11/05/2018	29627842	00	GATO RODRIGO JAVIER	CLÍNICA ROCA S.A.	15/05/2018	
4079778	04/04/2018	21879256	04	LAGOS MARDONES CELINA FABIANA	CLÍNICA ROCA S.A.	06/04/2018	
4076732	28/03/2018	21879256	04	LAGOS MARDONES CELINA FABIANA	CLÍNICA ROCA S.A.	28/03/2018	
4073655	26/03/2018	14530122	05	QUIROGA LUCAS NEHUEN	CLÍNICA ROCA S.A.	28/03/2018	
4047198	05/03/2018	14530122	05	QUIROGA LUCAS NEHUEN	CLÍNICA ROCA S.A.	06/03/2018	

Búsqueda de Afiliados

[Busqueda Afiliados](#)

En esta opción se verifica si el afiliado se encuentra de alta en el padrón de OSPEDYC.

Busqueda de afiliados

Nro. Documento

Apellido y Nombre

Nro. Afiliado /

Formularios de Accidentes

[Formularios de Accidentes](#)

En esta solapa se descargan los modelos de los formularios de accidentes para entregar a los beneficiarios, a fin de que, en caso de internación por accidente puedan denunciarlo.

**Descargue aquí los Formularios de Accidente.
Por favor entregar al paciente o acompañantes**

[Accidente de trabajo](#)[Accidente en vía pública](#)[Otro tipo de accidentes con denuncia policial](#)

Teléfonos de contacto

Por dudas o dificultades en el proceso, contactarse con los siguientes teléfonos.

CALL CENTER: 0800-345-6773

AUDITORÍA MÉDICA: 0800-345-6780

SOPORTE SISTEMAS: 5353-3554/55/57